

My Tischer.
My freedom.

TISCHER
FREIZEITFAHRZEUGE

Pick-up-Kabinen
2026 D

*Auf einer Wellenlänge
mit Ihnen: Komfort,
Service & Flexibilität.*



Tischer: Pure Pick-up-Power.

Freiheit auf vier Rädern – flexibel & komfortabel.

Geboren in Amerika, veredelt in Europa: Der Pick-up begeistert seit den Goldenen 1920er Jahren Freigeister in aller Welt. Kein Wunder: Kaum ein Fahrzeug ist so wandlungsfähig wie der Pick-up. Fahren, Laden, Erleben – alles ist möglich. So entstand schließlich unsere Idee, den Pick-up sogar in ein mobiles Zuhause zu verwandeln.

Tischer ist seit über 50 Jahren Ihr Spezialist für Wohnkabinen in Manufakturqualität. In Kombi mit einem PS-starken Pick-up sind unsere Kabinen Ihr persönliches Ticket zur Freiheit. Ideal für spontane Weekend-Trips oder lange Entdeckungsreisen. Egal, was Sie fürs komfortable Reisen brauchen: Hier ist alles an Bord.

Sommer oder Winter? City oder Offroad? Abenteuer oder Alltag? Wohin Ihr Weg Sie auch führt: Ihr Pick-up mit Tischer Absetzkabine lässt Ihnen alle Freiheiten, flexibel und unabhängig zu reisen. Und falls Sie mal „nur“ den Pick-up brauchen: Einfach Kabine absetzen und losfahren. Leichter geht's nicht.



Zum Video

***Entdecken Sie die Welt mit Tischer.
Jederzeit. Überall. Flexibel.***



Inhalt



Idee & Manufaktur 4

Auf- und Absetzen	6
Trail oder Box?	8
Tischer Manufaktur	10
Basisfahrzeuge	12

Tischer Wohnkabinen 14

Trail/Box 200	16
Trail/Box 220	18
Trail/Box 230/230S	20
Trail/Box 240	22
Trail/Box 250/275S	24
Trail/Box 260/260S	26
Trail/Box 260R/260RS	28
Trail/Box 260SD	30
Trail/Box 280/280S	32

Ausstattung & Zubehör 34

Wohnwelten	36
Küche	38
Bad	40
Möbelfertigung	42
Stoffauswahl	44
Laderaum	46
Freizeit & mehr	48
Ausstattung	50
Zubehör	52

Service & Classic 54

Service & Garantie	56
Tischer Classic	58
Tischer Werkstatt	60
Tischer Individuell	62

Tischer Welt 64

Unternehmen	66
Chronik und Nachhaltigkeit	68
Tischer Community	70
Tischer Insight	71

My Tischer.
My moment.



Idee & Manufaktur

Flexibel unterwegs: Mit bestem Komfort und Top-Service.



Auf- und Absetzen

Die Pick-up-Kabine: Auf- und Absetzen leicht gemacht.

Auf- und Absetzen in nur
20 Minuten

Das Auf- und Absetzen der Kabine geht mithilfe der ausfahrbaren Stützen ganz leicht. Dank der professionellen Einweisung durch unser Fachpersonal bei der Fahrzeugübergabe und mit ein wenig Übung ist das Auf- und Absetzen in etwa 20 Minuten erledigt.



Zum Video





Stützen ausfahren mit Akkuschauber oder Kurbel



Spanschloss und 13-polige Steckdose



Absetzen

Zum Absetzen müssen Sie lediglich die Halteteile zwischen Kabine und Pick-up lösen und die vier Stützen bis zum Boden herunterlassen. Dabei werden die Stützen mithilfe einer Kurbel oder eines Akkuschaubers so weit ausgefahren, bis sich die Kabine vom Fahrzeug trennt. Nachdem Sie das Fahrzeug weggefahren haben, lassen Sie die Kabine für einen bequemen Einstieg wieder ein Stück nach unten ab.

Aufsetzen

Das Aufsetzen der Kabine funktioniert ebenso einfach in umgekehrter Reihenfolge: Kabine so weit anheben, dass Sie den Pick-up darunterfahren können. Nun die Kabine wieder herablassen, die Halteteile befestigen, den 13-poligen Stecker für die Beleuchtung sowie den 3-poligen Stecker für die Batterieladung einstecken und die Stützen einfahren.

Intelligente Bauweise

Jede Tischer Kabine ist so konstruiert, dass die Ladefläche nicht verändert werden muss; sie ist nach dem Absetzen uneingeschränkt nutzbar.

Pick-up-Kabinen

Trail oder Box: Wählen Sie Ihren Favoriten!

Schlägt Ihr Herz beim Thema Pick-up-Kabine eher für die klassische Form unserer Box-Version? Oder darf es unser etwas schnittigeres Trail-Modell sein?

Beide stehen bei Tischer Kunden hoch im Kurs. Hier zeigen wir Ihnen kurz, wie sie sich unterscheiden:

Die moderner anmutende **Trail-Version** ist am Alkoven über der Fahrgastzelle des Pick-ups stromlinienförmiger gestaltet. Das optimiert die Aerodynamik und schafft mehr Innenraum. Als Material verwenden wir doppelwandig ausgeschäumte GfK-Formteile. Die ebene Fläche an der Front eignet sich sehr gut, um auf Wunsch ein paar zusätzliche Scheinwerfer einzubauen.

Durch ihre etwas kantigere Erscheinung wirkt die **Box-Version** optisch größer. Im Material und der Fertigungsqualität steht sie dem Trail-Modell in nichts nach. Auch sie wird aus hochwertigen Alu-Sandwich-Platten gebaut. Allerdings ist die handwerkliche Produktion unaufwändiger. Deshalb können wir dieses Modell günstiger anbieten.

Trail-Version



Box-Version



Manufaktur

Der Kabinenbau: Moderne Technik und traditionelle Handarbeit.

***Vom ersten Entwurf bis zur fertigen Tischler Kabine:
Alles perfekt maßgefertigt für Sie.***

Unsere Mitarbeiter fertigen mit modernsten Maschinen und hoher handwerklicher Präzision qualitativ hochwertige Absetzkabinen „Made in Germany“.

So genießen Sie am Ende Kabinen mit Premium-Niveau. Denn Ihr mobiles Zuhause kann bei minimaler Pflege viele Jahre halten. Und diese Langlebigkeit freut nicht nur Sie, sondern auch die Umwelt.

Die Kabinen entstehen in Sandwich-Bauweise. Dabei werden Aluminiumblech, Hartschaum und die innenliegende Sperrholzplatte unter Druck verklebt. Anschließend werden die CNC-gefrästen Kabinenkomponenten präzise zusammengesetzt. Diese Bauweise hat mehrere Vorteile: hohe Stabilität, geringes Gewicht und hervorragende Isolationseigenschaften.





Zum Video



Basisfahrzeuge

Für jedes Fahrzeug die passende Kabine.



ISUZU

Jeep



Zur passenden Wunschkabine mit dem
3D-Konfigurator! Einfach ausprobieren:
tischer-pickup.com/de_konfigurator

Reisemobilkabinen Trail & Box (Heck- und Seiteneinstieg)

Basisfahrzeug	Detail	Längenmaß der Ladefläche	Reisemobilkabinen Trail & Box (Heck- und Seiteneinstieg)										Zusatzinfos	
			200	220	230	240	250	260	260R	275	260SD	280		
Dodge RAM	Crew Cab	171,0 cm					■							
	Quad Cab	194,0 cm					■				■			
Ford Ranger	Doppel (Double Cab)	161,3 cm	■	■ (2)	■ (2)	■ (2)								
	Eineinhalb (Extra Cab)	191,1 cm	■			■ (2)			■ (2)			■ (2)		
Isuzu D-Max/ Isuzu XL	Doppel (Double Cab)	155,2 cm	■	■ (2)	■ (2)	■ (2)								Modelle ab 07/2012
	Eineinhalb (Space Cab)	179,5 cm	■			■ (2)			■ (2)			■ (2)		
Jeep Gladiator	Doppel (Double Cab)	153,1 cm	■	■ (2)	■ (2)	■ (2)								
Land Rover Defender	130 Doppel (Double Cab)	166,8 cm	■ (1)			■ (1)				■		■ (1)		
	110 Einzel (Pick-up)	201,0 cm								■ (1)				
Mercedes X-Klasse	Doppel (Double Cab)	158,7 cm	■	■ (2)	■ (2)	■ (2)								
Mitsubishi L200/ Fiat Fullback	Doppel (Double Cab)	150,0 cm	■											
	Doppel (Double Cab)	150,5 cm	■											
	Eineinhalb (Club Cab)	180,1 cm	■											
Nissan Navara	Doppel (Double Cab)	151,0 cm	■	■ (2)	■ (2)	■ (2)								Modelle ab Jg. 2006
	Eineinhalb (King Cab)	186,5 cm	■			■ (2)			■ (2)			■ (2)		
Renault Alaskan DC	Doppel (Double Cab)	151,0 cm	■	■ (2)	■ (2)	■ (2)								
Toyota Hilux	Doppel (Double Cab)	152,0 cm	■	■ (2)	■ (2)	■ (2)								Modelle ab Jg. 2016
	Eineinhalb (Xtra Cab)	180,5 cm	■			■ (2)			■ (2)			■ (2)		
VW T4 / T5 / T6 / T7	Doppel												■ (2)	
	Einzel, kurzer Radstand												■ (2)	
VW Amarok	Doppel (Double Cab)	155,0 cm	■	■ (2)	■ (2)	■ (2)								
	Doppel (Double Cab XL)	186,5 cm				■ (2)			■ (2)			■ (2)		

(1) Spezialanfertigung gegen Aufpreis. (2) nur mit Auflastung möglich. Alle Angaben ohne Gewähr. Diese Liste erhebt keinen Anspruch auf Vollständigkeit.
Tischer Kabinen sind auch auf vielen weiteren Fahrzeugen einsetzbar. Diese Liste ist nur gültig für Deutschland, für andere Länder erkundigen Sie sich direkt bei den jeweiligen Händlern.

My Tischler.
My playground.



Tischer Wohnkabinen

Grenzenlose Freiheit erleben: Mit Pick-up-Kabinen von Tischer.



Trail / Box 200

Geeignete Basisfahrzeuge:**

Ford Ranger | Isuzu D-Max | Jeep Gladiator | Land Rover Defender | Mercedes X-Klasse | Mitsubishi L200/Fiat Fullback | Nissan Navara | Toyota Hilux | VW Amarok

Kompakt, leicht und geräumig – mit diesen Merkmalen ist die Absetzkabine Trail/Box 200 der ideale Reisebegleiter für den Aktivurlaub zu zweit.

Das Modell Trail/Box 200 eignet sich sowohl für Eineinhalb- als auch für Doppelkabiner-Pick-ups. In Kombination mit einem Eineinhalbkabiner schließt die Absetzkabine nahezu bündig mit dem Heck des Basisfahrzeugs ab. Damit wird der Böschungswinkel des Pick-ups nicht eingeschränkt und durch die besondere Bauweise unserer beliebtesten und leichtesten Kabine ist eine äußerst gute Geländegängigkeit gegeben.

Im Inneren fallen zahlreiche Komfortmerkmale auf: Eine angenehme Stehhöhe von 1,95 m, eine zur Liegefläche umbaubare Mittelsitzgruppe und großzügige Bettenmaße im Alkoven lassen keine Enge aufkommen. Moderne Polsterstoffe und Vorhänge sorgen zudem für eine angenehme Wohnatmosphäre auch auf langen Reisen.

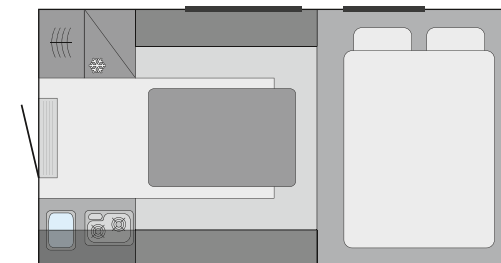




Zur Website



Zum Video



Inneneinrichtung Trail/Box 200

Technische Daten

Gesamtbreite* 210 cm

Gesamtlänge* 555 cm

Gesamthöhe* 299 cm / Stehhöhe 195 cm

Aufbaulänge 365 cm (Trail) / 367 cm (Box)

Bodenlänge innen 200 cm

Bettenmaß Alkoven 198 x 150 cm

Bettenmaß Sitzgruppe 198 x 111 cm

Gas-, Wasser- & Heizungsanlage

Stauraum für zwei 5 kg-Gasflaschen, von außen zugänglich

Gasheizung „TRUMA VarioHeat Eco“ mit Sicherheitsgasdruckregler
„TRUMA Mono Control CS“ für Betrieb während der Fahrt

Absperrhähne für jeden einzelnen Verbraucher

Frischwasserversorgung mit zwei 15 Liter-Kanistern und Tauchpumpe

Dargestelltes Zubehör teilweise nicht in Ausstattung enthalten –
gegen Aufpreis erhältlich.

*Ca.-Angabe – abhängig von Basisfahrzeug und Ausstattung

**Zusatzinfos Seite 12 beachten

Trail / Box 220

Geeignete Basisfahrzeuge:**

Ford Ranger | Isuzu D-Max | Jeep Gladiator | Mercedes X-Klasse | Nissan Navara | Toyota Hilux | VW Amarok

In kürzester Zeit hat sich der VW Amarok zu einem gefragten Pick-up-Modell entwickelt. Mit dem Modell Trail/Box 220 hat Tischer die passende Absetzkabine im Programm.

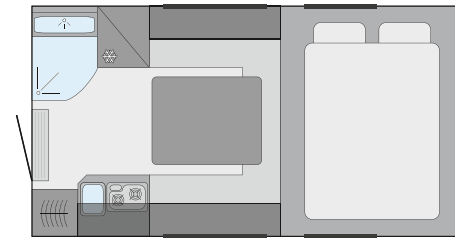
Jetzt gibt es das Fahrzeug mit einem optischen und vor allem technischen Facelift. Mehr Power dank V6-Motor ermöglicht auch Touren abseits der befestigten Strecken. Unser Modell Trail/Box 220 ist passgenau für den Amarok und wirkt wie aus einem Guss.

Insgesamt ist der Wohnaufbau 382 cm lang und kaum breiter als das Basisfahrzeug. Damit ist das Zusammenspiel kompakt und das Gespann auch auf Schotterpisten und Serpentinauten perfekt einsetzbar. Der hell und wohnlich gestaltete Innenraum besitzt eine Dinette mit Sitzplätzen für zwei bis drei Personen. Kleiderschrank, Bordküche und ein Sanitärraum mit Cassetten-Toilette, Waschbecken, Dusche und Spiegelschrank gehören ebenfalls zur Ausstattung.





Zur Website



Inneneinrichtung TrailBox 220

Technische Daten

Gesamtbreite* 210 cm

Gesamtlänge* 585 cm

Gesamthöhe* 299 cm / Stehhöhe 195 cm

Aufbaulänge 382 cm / Bodenlänge innen 220 cm

Bettenmaß Alkoven 198 x 150 cm

Bettenmaß Sitzgruppe 198 x 97 cm

Gas-, Wasser- & Heizungsanlage

Stauraum für zwei 5 kg-Gasflaschen, von außen zugänglich

Gasheizung „TRUMA Combi 4E“ mit Warmwasseraufbereitung (Boiler 10 Liter)

Absperrhähne für jeden einzelnen Verbraucher

Frischwasserversorgung mit 96 Liter-Tank und Druckpumpe

45 Liter-Abwassertank als Unterflurtank

Dargestelltes Zubehör teilweise nicht in Ausstattung enthalten – gegen Aufpreis erhältlich.

*Ca.-Angabe – abhängig von Basisfahrzeug und Ausstattung

**Zusatzinfos Seite 12 beachten

Trail / Box 230/230S

Geeignete Basisfahrzeuge:**

Ford Ranger | Isuzu D-Max | Jeep Gladiator | Mercedes X-Klasse | Nissan Navara | Toyota Hilux | VW Amarok

Die Modelle Trail/Box 230 und 230S eignen sich besonders gut für Pick-ups mit Doppelkabinen-Fahrerhaus.

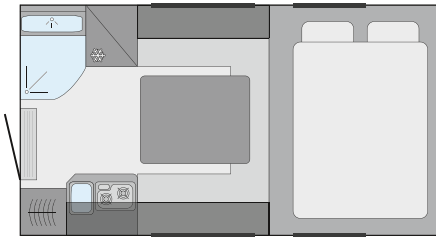
Dabei haben Sie die Wahl zwischen Heck- (230) und Seiteneinstieg (230S). Bei der umfangreichen Ausstattung hingegen gibt es keine Unterschiede. Beide Varianten überzeugen durch viel Platz und Komfort, die Stehhöhe beträgt angenehme 1,95 m. Die Küche, vier gemütliche Sitzplätze, ein großes Bett im Alkoven und großzügig dimensionierte Stauräume machen auch lange Reisen zum Vergnügen. Die Sitzgruppe lässt sich mit wenigen Handgriffen zu einem weiteren Bett umfunktionieren.

Ein Waschaum mit großem, klappbarem Waschbecken ist ebenso an Bord wie eine Warmwasseranlage. Der Waschaum verfügt über eine Banktoilette und sorgt so für eine klar gegliederte Aufteilung ohne Ecken und Kanten. Pluspunkt: leichte Reinigung garantiert.

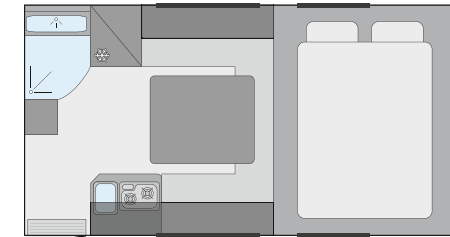




Zur Website



Inneneinrichtung Trail/Box 230



Inneneinrichtung Trail/Box 230S



Technische Daten

Gesamtbreite* 210 cm

Gesamtlänge* 585 cm

Gesamthöhe* 299 cm / Stehhöhe 195 cm

Aufbaulänge 400 cm / Bodenlänge innen 237 cm

Bettenmaß Alkoven 198 x 150 cm

Bettenmaß Sitzgruppe 198 x 113 cm (Trail/Box 230)

Bettenmaß Sitzgruppe 198 x 111 / 91 cm (Trail/Box 230S)

Gas-, Wasser- & Heizungsanlage

Stauraum für zwei 5 kg-Gasflaschen, von außen zugänglich

Gasheizung „TRUMA Combi 4E“ mit Warmwasseraufbereitung (Boiler 10 Liter)

Absperrhähne für jeden einzelnen Verbraucher

Frischwasserversorgung mit 96 Liter-Tank und Druckpumpe

45 Liter-Abwassertank als Unterflurtank

Dargestelltes Zubehör teilweise nicht in Ausstattung enthalten – gegen Aufpreis erhältlich.

*Ca.-Angabe – abhängig von Basisfahrzeug und Ausstattung

**Zusatzinfos Seite 12 beachten

Trail / Box 240

Geeignete Basisfahrzeuge:**

Ford Ranger | Isuzu D-Max | Jeep Gladiator | Land Rover Defender | Mercedes X-Klasse | Nissan Navara | Toyota Hilux | VW Amarok

Geräumig, komfortabel, variabel – unser Modell Trail/Box 240 überzeugt durch diese und weitere Vorteile.

Mit dem Ford Ranger als Basisfahrzeug fahren Sie bequem und absolut sicher. Als erster Pick-up in der Variante als Doppelkabiner hat der Ford Ranger beim Euro-NCAP-Crashtest fünf Sterne erzielt.

Fünf Sterne hat auch unsere Pick-up-Kabine: Die Trail/Box 240 besitzt eine Besonderheit.

Sie ist sowohl für Eineinhalb- als auch für Doppelkabiner geeignet. Platzmangel gehört bei diesem Modell mit HeckEinstieg der Vergangenheit an. Großzügige Maße, eine Stehhöhe von 1,95 m sowie zahlreiche Staufächer machen selbst lange Reisen zum Vergnügen. Modernes Design der Einrichtung und die handwerklich perfekt abgestimmten Möbel zeigen unsere große Erfahrung im Bau von Reisemobilen.

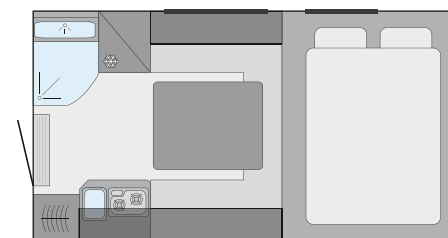




Zur Website



Zum Video



Inneneinrichtung TrailBox 240

Technische Daten

Gesamtbreite* 210 cm

Gesamtlänge* 575/599 cm

Gesamthöhe* 299 cm / Stehhöhe 195 cm

Aufbaulänge 400 cm / Bodenlänge innen 237 cm

Bettenmaß Alkoven 198 x 150 cm

Bettenmaß Sitzgruppe 198 x 113 cm

Gas-, Wasser- & Heizungsanlage

Stauraum für zwei 5 kg-Gasflaschen, von außen zugänglich

Gasheizung „TRUMA Combi 4E“ mit Warmwasseraufbereitung (Boiler 10 Liter)

Absperrhähne für jeden einzelnen Verbraucher

Frischwasserversorgung mit 96 Liter-Tank und Druckpumpe

45 Liter-Abwassertank als Unterflurtank

Dargestelltes Zubehör teilweise nicht in Ausstattung enthalten – gegen Aufpreis erhältlich.

*Ca.-Angabe – abhängig von Basisfahrzeug und Ausstattung

**Zusatzinfos Seite 12 beachten

Trail / Box 250/275S

Geeignete Basisfahrzeug:**

Dodge RAM

***Familienurlaub mit einem Pick-up? Warum nicht?
Unsere Absetzkabine Trail/Box 250 mit Heck-
einstieg und 275S mit Seiteneinstieg sind mobile
Ferienwohnungen für eine vierköpfige Familie.***

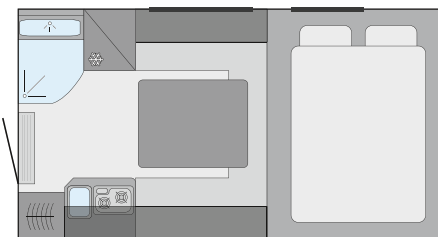
Die geräumige Reisemobilkabine eignet sich speziell für amerikanische Pick-ups mit Ladeflächen von rund 1,99 m (6 Fuß) Länge. Durch die Leistungsfähigkeit der Basisfahrzeuge und die Großraum-Fahrerkabine ist ein Urlaub mit der Familie oder als Gruppe problemlos möglich, ohne auf angenehmen Wohnkomfort verzichten zu müssen. Entsprechend großzügig sind die Platzverhältnisse im Inneren. Die Stehhöhe beträgt angenehme zwei Meter.

Hochwertig verarbeitete Einbauten, viele Staufächer, moderne, strapazierfähige Polsterstoffe und Bezüge sowie Technik auf dem neuesten Stand sind nur einige der zahlreichen, serienmäßigen Ausstattungsdetails. Der Waschraum für Kabinen mit wenig Hecküberhang ist kompakt und dennoch komplett ausgestattet.

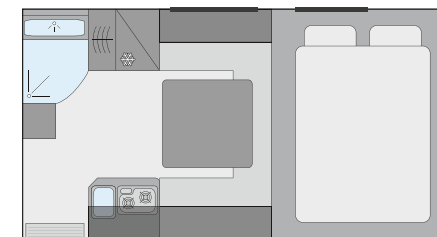




Zur Website



Inneneinrichtung Trail/Box 250



Inneneinrichtung Trail/Box 275S



Technische Daten

Gesamtbreite* 226 cm

Gesamtlänge* 645 cm

Gesamthöhe* 316 cm / Stehhöhe 200 cm

Aufbaulänge 410 cm (Trail/Box 250) / 437 cm (Trail/Box 275S)

Bodenlänge 244 cm (Trail/Box 250) / 272 cm (Trail/Box 275S)

Bettenmaß Alkoven 213 x 150 cm

Bettenmaß Sitzgruppe 213 x 122 cm (Trail/Box 250)

Bettenmaß Sitzgruppe 213 x 121/128 cm (Trail/Box 275S)

Gas-, Wasser- & Heizungsanlage

Stauraum für zwei 5 kg-Gasflaschen, von außen zugänglich

Gasheizung „TRUMA Combi 4E“ mit Warmwasseraufbereitung (Boiler 10 Liter)

Absperrhähne für jeden einzelnen Verbraucher

Frischwasserversorgung mit 96 Liter-Tank und Druckpumpe

45 Liter-Abwassertank als Unterflurtank

Dargestelltes Zubehör teilweise nicht in Ausstattung enthalten – gegen Aufpreis erhältlich.

*Ca.-Angabe – abhängig von Basisfahrzeug und Ausstattung

**Zusatzinfos Seite 12 beachten

Trail/Box 260/260S

Geeignete Basisfahrzeuge:**

Ford Ranger | Isuzu D-Max | Isuzu XL | Nissan Navara | Toyota Hilux | VW Amarok Double Cab | VW Amarok Double Cab XL

Hier bleiben keine Wünsche offen: Unsere Modelle 260 mit HeckEinstieg beziehungsweise 260S mit Seiteneinstieg bieten das Optimum an Platzkomfort für bis zu vier Personen.

Der Wohnraum verfügt über genügend Platz zum Schlafen, Entspannen, Wohlfühlen und für gemeinsame Aktivitäten. Bordküche, gemütliche Sitzplätze, große Betten, 1,95 m Stehhöhe, viele Stauschränke und ein Waschraum mit großem, klappbarem Waschbecken sorgen für Komfort. Die Banktoilette erstreckt sich komplett von rechts nach links und sorgt so für eine klare Aufteilung.

Moderne Technik, großzügige Füllmengen, darunter ein 45 Liter großer Unterflur-Abwassertank, und viele weitere Details runden die umfangreiche Ausstattung ab. Die Trail/Box 260/260S hat eine weitere Besonderheit: Sie passt sowohl auf Pick-ups mit Eineinhalbkabine-Fahrerhaus als auch auf den VW Amarok XL sowie Isuzu XL mit Doppelkabine und verlängerter Ladefläche.

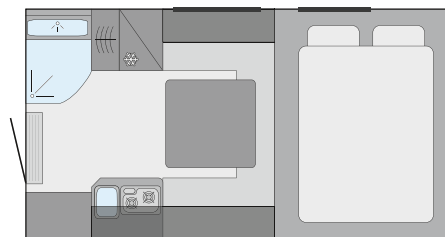




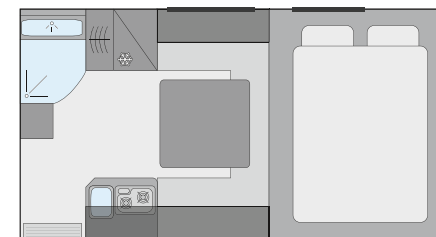
Zur Website



Zum Video



Inneneinrichtung TrailBox 260



Inneneinrichtung TrailBox 260S



Technische Daten

Gesamtbreite* 210 cm

Gesamtlänge* 608 cm

Gesamthöhe* 299 cm / Stehhöhe 195 cm

Aufbaulänge 429 cm / Bodenlänge innen 264 cm

Bettenmaß Alkoven 198 x 150 cm

Bettenmaß Sitzgruppe 198 x 113/120 cm

Gas-, Wasser- & Heizungsanlage

Stauraum für zwei 5 kg-Gasflaschen, von außen zugänglich

Gasheizung „TRUMA Combi 4E“ mit Warmwasseraufbereitung (Boiler 10 Liter)

Absperrhähne für jeden einzelnen Verbraucher

Frischwasserversorgung mit 96 Liter-Tank und Druckpumpe

45 Liter-Abwassertank als Unterflurtank

Dargestelltes Zubehör teilweise nicht in Ausstattung enthalten – gegen Aufpreis erhältlich.

*Ca.-Angabe – abhängig von Basisfahrzeug und Ausstattung

**Zusatzinfos Seite 12 beachten

Trail/Box 260R/260RS

Geeignetes Basisfahrzeug:**

Land Rover Defender

Das Modell entspricht im Wesentlichen dem Modell Trail/Box 260/260S, ist jedoch speziell für den Land Rover Defender 130 konzipiert.

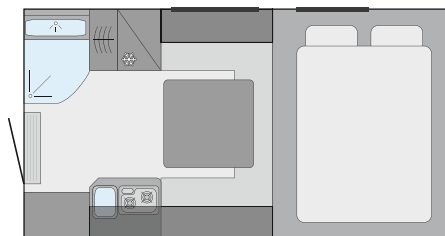
Auffälligster Unterschied ist die Stehhöhe von 2,14 m, die durch die Anpassung an die höhere Fahrerkabine des Defenders bedingt ist. Dadurch wirkt der ohnehin schon großzügige Innenraum noch luftiger. Zudem verfügt die Kabine über einige zusätzliche Stauräume. Der Waschraum besitzt, wie alle unsere Kabinen, das neue, moderne Wanddekor. Die dunklere Farbgebung sorgt für einen schönen Kontrast zu den weißen Sanitäranlagen.

Verarbeitung und Qualität sind Tischer typisch auf höchstem Niveau: Moderne Sandwich-Bauweise und eine einbrennlackierte Aluminium-Außenhaut machen die Kabine robust – auch für Urlaubsfahrten neben der Straße und fernab von jeglicher Zivilisation. Für den Land Rover Defender sind auch die Modelle 200 und 240 gegen Aufpreis erhältlich.

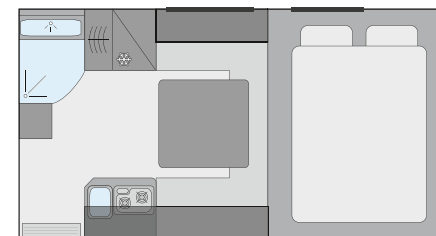




Zur Website



Inneneinrichtung Trail/Box 260R



Inneneinrichtung Trail/Box 260RS



Technische Daten

Gesamtbreite* 210 cm

Gesamtlänge* 610 cm

Gesamthöhe* 315 cm / Stehhöhe 214 cm

Aufbaulänge 430 cm / Bodenlänge innen 264 cm

Bettenmaß Alkoven 198 x 150 cm

Bettenmaß Sitzgruppe 198 x 113/120 cm

Gas-, Wasser- & Heizungsanlage

Stauraum für zwei 5 kg-Gasflaschen, von außen zugänglich

Gasheizung „TRUMA Combi 4E“ mit Warmwasseraufbereitung (Boiler 10 Liter)

Absperrhähne für jeden einzelnen Verbraucher

Frischwasserversorgung mit 96 Liter-Tank und Druckpumpe

45 Liter-Abwassertank als Unterflurtank

Dargestelltes Zubehör teilweise nicht in Ausstattung enthalten – gegen Aufpreis erhältlich.

*Ca.-Angabe – abhängig von Basisfahrzeug und Ausstattung

**Zusatzinfos Seite 12 beachten

Trail/Box 260SD

Geeignete Basisfahrzeuge:***

Ford Ranger | Isuzu D-Max | Land Rover Defender | Nissan Navara | Toyota Hilux | VW Amarok Double Cab XL

Die Absetzkabine Trail/Box 260SD ist das optimale Domizil für ausgedehnte und entspannte Reisen zu zweit.

Viel Platz inklusive einer seitlichen Sitzdinette, großzügige Stauräume im Wohnraum und ein komfortabler, breiterer Waschraum mit großer Dusche garantieren erholsames Reisen und jede Menge Komfort. Zum Waschraum führt eine platzsparende Schiebetür. Zur umfangreichen Serienausstattung gehören auch ein Tisch und zwei Campingstühle, die griffbereit in einem praktischen Außenstauraum im Heck untergebracht sind. Mit dem 100 Liter fassenden Frischwassertank, zwei 5 kg-Gasflaschen sowie dem 50 Liter großen Abwassertank sind selbst weite Strecken problemlos ohne Zwischenstopp auf einem Campingplatz oder Stellplatz möglich.

Sie sind autark unterwegs und genießen zeitgleich alle Annehmlichkeiten eines komplett ausgestatteten Reisemobils. Ihre persönliche Ferienwohnung auf Rädern wartet schon!

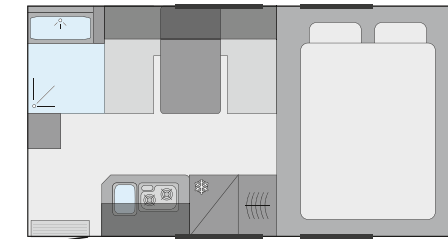




Zur Website



Zum Video



Inneneinrichtung TrailBox 260SD

Technische Daten

Gesamtbreite* 210 cm

Gesamtlänge* 617 cm

Gesamthöhe* 299 cm / Stehhöhe 195 cm

Aufbaulänge 435 cm / Bodenlänge innen 269 cm

Bettenmaß Alkoven 198 x 150 cm

Bettenmaß Sitzgruppe 198 x 146/96 cm**

Gas-, Wasser- & Heizungsanlage

Stauraum für zwei 5 kg-Gasflaschen (nicht im Serienumfang enthalten), von außen zugänglich

Gasheizung „TRUMA Combi 4E“ mit Warmwasseraufbereitung (Boiler 10 Liter)

Absperrhähne für jeden einzelnen Verbraucher

Frischwasserversorgung mit 100 Liter-Tank und Druckpumpe

50 Liter-Abwassertank als Unterflurtank

Dargestelltes Zubehör teilweise nicht in Ausstattung enthalten – gegen Aufpreis erhältlich.

*Ca.-Angabe – abhängig von Basisfahrzeug und Ausstattung

** keine Serienausstattung

*** Zusatzinfos Seite 12 beachten

Trail / Box 280/280S

Geeignete Basisfahrzeuge:**

VW T4/T5/T6/T7 Doppelkabine | VW T4/T5/T6/T7 Einzelkabine – kurzer Radstand

Die Kabinenmodelle Trail/Box 280 (mit HeckEinstieg) und 280S (mit Seiteneinstieg) sind speziell für VW-Pritschenwagen konzipiert.

Die Serie entwickelt sich weiter und so sind nun die Kabinen für T4, T5, T6, T6.1 und den neuen T7 erhältlich. Beide Varianten zeichnen sich bei einer Stehhöhe von 2,03 m durch jede Menge Platz und Komfort für vier Personen aus. Mit einer funktional ausgestatteten Küche und vollständigem Badezimmer bleiben auch auf längeren Reisen kaum Wünsche offen.

Um den Innenraum noch komfortabler einzurichten, wurden Grundriss und Aufteilung weiter optimiert. Eine Rundtisch-Sitzgruppe macht das Erfolgsmodell Trail 280/280S jetzt noch familienfreundlicher.

Die Serienpritsche von Volkswagen trumpft mit einer weiteren Besonderheit auf: Beim Aufbau werden nur die Bordwände abmontiert und schon passt die Kabine wie angegossen. Unkomplizierter geht es kaum.



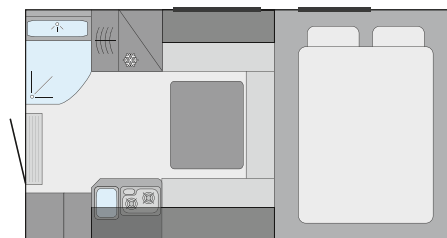
NEU!



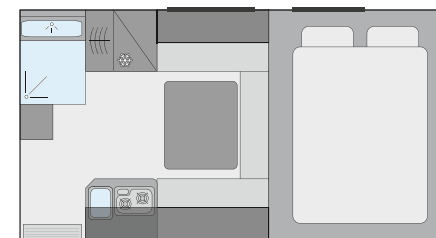
Zur Website



Zum Video



Inneneinrichtung Trail/Box 280



Inneneinrichtung Trail/Box 280S

Technische Daten

Gesamtbreite* 221 cm

Gesamtlänge* 615 cm

Gesamthöhe* 307 cm / Stehhöhe 203 cm

Aufbaulänge 447 cm / Bodenlänge innen 285 cm

Bettenmaß Alkoven 208 x 150 cm

Bettenmaß Sitzgruppe 208 x 132 cm

Gas-, Wasser- & Heizungsanlage

Stauraum für zwei 11 kg-Gasflaschen, von außen zugänglich

Gasheizung „TRUMA Combi 4E“ mit Warmwasseraufbereitung (Boiler 10 Liter)

Absperrhähne für jeden einzelnen Verbraucher

Frischwasserversorgung mit 96 Liter-Tank und Druckpumpe

45 Liter-Abwassertank als Unterflurtank

Dargestelltes Zubehör teilweise nicht in Ausstattung enthalten – gegen Aufpreis erhältlich.

*Ca.-Angabe – abhängig von Basisfahrzeug und Ausstattung

**Zusatzinfos Seite 12 beachten

My Tischer.
My adventure.



Ausstattung

Unaufhaltsam frei: Mit serienmäßigem Komfort und vielen Extras.



Wohnwelten

Innenraum & Ausstattung: Ihr mobiles Zuhause.

Wohnen, Schlafen, Kochen, Ausruhen – und das alles in unseren Absetzkabinen.

Optimale Einbauten, bequeme Sitzelemente und viel Stauraum ermöglichen entspanntes Reisen. Großzügige Bettenmaße und die optionale Längsschlafervariante sorgen für geruhsame Nächte.



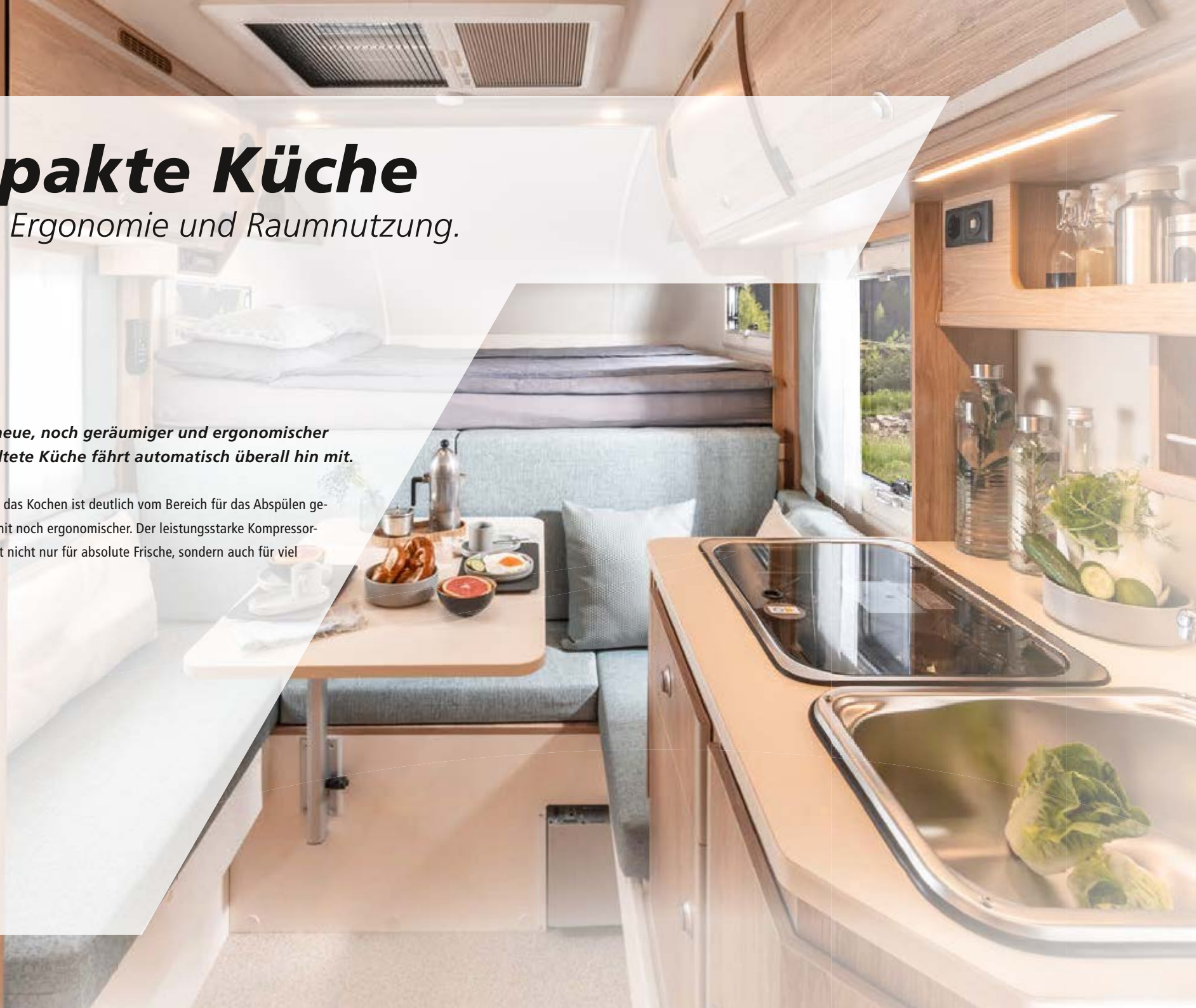


Kompakte Küche

Optimierte Ergonomie und Raumnutzung.

Die neue, noch geräumiger und ergonomischer gestaltete Küche fährt automatisch überall hin mit.

Die Zone für das Kochen ist deutlich vom Bereich für das Abspülen getrennt und damit noch ergonomischer. Der leistungsstarke Kompressorkühlschrank sorgt nicht nur für absolute Frische, sondern auch für viel Genuss unterwegs.





Raumwunder Bad

Viel Platz auf kleinstem Raum.

Ein Muster an Raumausnutzung, Funktion und Komfort stellt das neue Badkonzept von Tischer dar. Klappwaschbecken, Dusche, WC und Hängeschrank finden Platz und machen das mobile Leben angenehm.

Die Führung der Duschtür wurde optimiert, um mehr Raum bei Nichtbenutzung des Bades im Wohnraum zu haben. Das große, nun längs zur Fahrtrichtung klappbare Waschbecken bietet viel Platz auf kleinstem Raum. Eine innovative Lösung sorgt nach der Benutzung des Waschbeckens dafür, dass Restwasser noch gründlicher als bisher aufgefangen wird.





Möbelfertigung

Hochwertig und komfortabel.

Tradition und Innovation gehen bei uns Hand in Hand:

Wir fertigen präzise abgestimmte Möbel, die sowohl für Funktionalität als auch für Wohlgefühl im Innenraum stehen. Alles Wichtige ist griffbereit an seinem Platz. Gleichzeitig möchten wir Freiräume bieten, dazu ansprechende Oberflächen und gemütliche Sitzgelegenheiten. Sonderwünsche sind bei uns ebenfalls kein Problem: Zusätzliche Stauräume, individuelle Innenausstattungen oder noch mehr Komfort – wir setzen selbst ausgefallene Ideen exakt nach Ihren Vorstellungen um.



Zum Video





Stoffauswahl

Der Stoff, aus dem Traumreisen sind.

***Moderne Stoffe, neue Trendfarben und jede Menge
Ausstattungs-Extras: Wir sorgen dafür, dass Sie sich
in Ihrer Absetzkabine wohlfühlen.***

Unsere Polster- und Gardinstoffe gibt's in fünf hochwertigen Varianten.
Für noch mehr Individualität und Persönlichkeit können Sie unsere
Gardinen auch als Flächenvorhang oder Raffrollo mit passenden
Dekoschals auswählen.

Ob markante Farben, maritimes Flair oder dezentes Ambiente: Bei
unseren Designs ist für jeden das Richtige dabei. Wählen Sie ganz
nach Ihrem Geschmack!

Flächengardine

Raffrollo

Design „Dimaro“



Design „Lagona“



Design „Limea“



Nach Lust und Laune kombinieren mit dem 3D-Konfigurator! Einfach ausprobieren:



tischer-pickup.com/de_konfigurator



Design „Savaro“



Design „Delio“

Saubere Sache! **Pflegeleicht und hygienisch**

Damit Sie lange Freude an Ihren Polstern haben, verwenden wir ausschließlich hochwertige, strapazierfähige Stoffe aus deutscher Qualitäts-Weberei. Alle Polsterstoffe lassen sich problemlos abziehen und waschen. Nach vorheriger Prüfung an einer verdeckten Stelle lassen sie sich auch mit alkoholbasierten Desinfektionsmitteln reinigen. Die genaue Anleitung zur Pflege unserer Stoffe finden Sie hier:



tischer-pickup.com/de_reinigung_polsterstoffe

Laderaum

Optionale Extras in Markenqualität.

Die Ladefläche Ihres Pick-ups verdient das gewisse Extra. Abdeckung und Beschichtung übernehmen wir.

Neben seinem bulligen, PS-starken Auftritt zeichnet einen Pick-up natürlich vor allem seine Ladefläche aus. Diese bringt sowohl beruflich als auch privat gehörige Vorteile und verdient es deshalb mit entsprechender Ausstattung versehen zu werden. Mit unserer optionalen Laderaumabdeckung oder einer entsprechenden Beschichtung wird die Nutzfläche Ihres Pick-up robust, wetterresistent und sicher. Eine Investition, die sich schon nach kurzer Zeit rechnet.



Zum Video





Ladeflächenbeschichtung Rhino Linings®

Zu jeder Tischer Kabine empfehlen wir die aufsprühbare 2-Komponenten-Kunststoff-Beschichtung Rhino Linings® für Pritschen und Ladeflächen. Neben hervorragender Rutschfestigkeit und Geräuschdämmung bieten Rhino Linings®-Beschichtungen eine dauerhaft gute Optik. Das wasser- und luftundurchlässige Material ist eine optimale Alternative zu herkömmlichen, losen Ladeflächenauskleidungen und wird in den USA für die Auskleidung von Lkw-Ladeflächen bereits seit 1988 verwendet.



Laderaumabdeckung

Das optisch ansprechende, aus Aluminium gefertigte Cover mit integriertem Wasserablauf ist äußerst stabil, kann komplett oder auch teilweise offen gefahren werden und passt sich den inneren Konturen der Ladefläche vollständig an. Sobald die Panels geschlossen sind, kann die Abdeckung verriegelt werden. Mit nur zwei Schrauben wird die Abdeckung an den Halteteilen befestigt – das funktioniert sogar bei vorhandenem Kantenschutz problemlos.

Die Abdeckung hat eine Traglast von bis zu 150 kg. Die Scharniere sind aus EPDM (Ethylen-Propylen-Dien-Kautschuk), einem synthetischen Kautschuk, der korrosionsbeständig, säureunempfindlich und klimaresistent ist. Durch das witterungsbeständige Material trotz der Laderaumabdeckung Feuchtigkeit, Hitze und Frost. Zudem ist dank verriegelter Abdeckung und geschlossener Heckklappe alles diebstahlsicher verstaut.

Freizeit & mehr

Einfach flexibel – flexibel einfach.

Die kompakten Maße unserer Absetzkabinen vereinfachen das Reisen mit Anhänger und schaffen ungeahnte Flexibilität im Urlaub.

Meterlange Gespanne, die kurvenreiche Strecken zur Mutprobe werden lassen, und viele Einparkversuche am Stellplatz gehören mit Tischler Absetzkabinen der Vergangenheit an. Pferde-, Boots- oder Motorradanhänger – der Anhängerbetrieb ist bei verschiedenen Basisfahrzeugen in Kombination mit diversen Kabinen- und Anhängerkupplungstypen möglich. Unter Umständen sind Änderungen an der Anhängerdeichsel (Stützrad) erforderlich. Eine Anhängerböckverlängerung (System Harbeck) ist bei einer eingeschränkten Anhängelast von max. 1.700 kg möglich.





Zum Video



E-Bike, Mountainbike, Rennrad ...

Zwei Räder zu transportieren gelingt auch mit unseren Absetzkabinen wirklich einfach: Mit einem Fahrradträger direkt am Heck kommen die Drahtesel bequem mit. Der Fahrradträger wird je nach Einstieg klappbar oder festmontiert an unseren Kabinenmodellen angebracht. So können Sie unterwegs auf Reisen zur Abwechslung auch auf zwei Rädern die Natur genießen und ausgiebig Ihrem Hobby nachgehen.

Komfortabel reisen und dabei jederzeit flexibel sein: Egal, welches Hobby mit in den Urlaub soll, wir finden die individuell passende Lösung für Sie und Ihr Allradfahrzeug!

Sprechen Sie uns an, wir beraten Sie gern über mögliche Kombinationen und Anhängelasten.



Ausstattung

Komfort und Luxus serienmäßig.

Unsere Absetzkabinen erhalten Sie ab Werk mit einer umfangreichen Ausstattung. Wir achten auf sinnvolle Detaillösungen, fertigen hochwertige Möbel in unserer eigenen Schreinerei und setzen bei der Technik auf die Wertigkeit von Marktführern. Optionale Ausstattung gibt Ihnen die Gelegenheit den Komfort weiter zu steigern und nach Ihren individuellen Bedürfnissen anzupassen.



Mini-Heki (ausgenommen Trail/Box 200, 220, 230/230S und 240)



Eingangstür mit Doppelverriegelung



Waschraum mit Duschwanne und Cassette-Toilette (ausg. Trail/Box 200)



Klappwaschbecken (ausg. Trail/Box 200)



13-poliger Stecker für Beleuchtung und 3-poliger Hochstromstecker für Batterieladung




„TRUMA Mono Control CS“ Gasregler-Anlage



Kompressorkühlschrank, 90 l mit Gefrierfach



„TRUMA VarioHeat Eco“ Gasheizung (nur Trail/Box 200)



96 Liter-Frischwassertank (außer Trail/Box 200)



„TRUMA Combi 4E“ Gasheizung (außer Trail/Box 200)



Bord-Control-System



„Froli Star“ Komfort-Schlafsystem

Kabinenaufbau

Moderne Sandwich-Bauweise mit begehbarem Dach

Einbrennlackierte, glatte Aluminium-Außenhaut mit verschiedenfarbigen Designmöglichkeiten

Pappel-Sperrholz-Innenverkleidung und 30 mm-Hartschaum-Isolation

Kältebrückenfreie „SEITZ“ Doppelfenster, Moskitonetz und Verdunkelungsrollo

Eingangstür mit Doppelverriegelung, Fenster und Moskitorollo

Doppelschalige Dachhauben inkl. Moskitonetz und Verdunkelung

Kurbelstützen mit Kunststoff-Unterlegtellern

Alkoven

Kältebrückenfreie „SEITZ“ Doppelfenster, Moskitonetz und Verdunkelungsrollo

Liegefläche mit Komfort-Schlafsystem „Froli Star“ und Warmluftführung

Wohnraum

Dekorbeschichtung der Innenwände und PVC-Bodenbelag

Möbel aus leichten Pappel-Sperrhölzern mit pflegeleichter Beschichtung

Küchenmöbel und Tisch mit strapazierfähiger Oberfläche

Aluminium-Schwenktisch

Vorhänge an den Wohnraumfenstern (verschiedene Ausführungen möglich)

Mittelsitzgruppe aus 8 cm hohem, hochwertigem Schaumstoff-Polster, zur Liegefläche umbaubar

Polsterbezüge in modernem Design durch Reißverschlüsse abziehbar

Hinterlüftete Rückenlehnen

Zwangselüftung an allen Stauschränken

Küche

Zündgesicherter 2-Flammen-Gaskocher mit elektr. Zündung und separater Spüle

Kompressorkühlschrank 90l mit Gefrierfach

Waschraum (ausg. Trail/Box 200)

Großes, klappbares Waschbecken, Cassetten-WC und Dusche

Spiegel, Beleuchtung und Hängeschrank

Dachhaube zum Lüften

12 V / 230 V-Anlage

Energiesparende 12 Volt-LED-Beleuchtung im Wohnraum

230 Volt- und USB-Steckdose

CEE-Eingangssteckdose mit 10 A-Sicherungsautomat

Lithium-Batterie mit integrierter Heizung, 12 V 100 Ah mit Triple Charger (Ladegerät, 30 A-Booster, Solarregler) und 30 A-Hochstromstecker

110 W Solarpanel

Zubehör

Alles drin, was das Abenteuer braucht.

Unsere Wohnkabinen können schon in der Basisausstattung viel. Aber dank einer breiten Auswahl an optionalem Zubehör können Sie Fahrzeug und Kabine individuell anpassen. Auf diese Weise haben Sie immer alles dabei, was für Ihre Ansprüche notwendig ist.

Gestalten Sie Ihre Reise so komfortabel wie möglich: Wählen Sie weiteres optionales Zubehör aus der Preisliste sowie aus unserer Broschüre „Dies & Das“.

NEU!



Außenzelt für Tischer Wohnkabinen



3 Meter-Markise rechts oder links



„Cytrac® DX Vision“ Sat-Anlage



Außendusche



2-stufige elektrische Einstiegsstufe



Scheren-Einstiegsstufe



110 Watt-Solaranlage, Ladestromregler
(Standardausstattung: 1 x 110 Watt-Solarpanel)



Dachträgersystem mit Leiter



SOG-Toilettenlüftung




„TRUMA Duo Control CS“ Gasregler-Anlage




Starterpaket



Schnellwechselsystem aus Edelstahl
für Heckklappe



Ablage für Waschraum



Schuhregal



Längsschläfervariante



Alkovenhängeschrank mit Ablagebord



Klappbare Arbeits- oder Ablagefläche

My Tischler.
My getaway.



Service & Classic

Ihr Basecamp auf vier Rädern: Komfort, Service & Flexibilität.



Service & Garantie

Rundum versorgt. Bestens betreut.

Wir sind für Sie da. Versprochen! Bei Tischer gibt's nicht nur maßgefertigte Absetzkabinen, sondern auch umfassenden Service.

Wenn Sie Ihre neue Tischer Kabine erhalten, geben wir Ihnen eine ausführliche Bedienungsanleitung mit auf den Weg – inklusive Hinweisen zu allen verbauten, technischen Geräten.

So sind Sie sofort in der Lage, auch mal selbst Hand anzulegen und unterwegs alles im Griff zu haben. Und falls doch mal etwas ersetzt werden muss, senden wir Ihnen die nötigen Ersatzteile in der Regel innerhalb eines Werktages zu.



Mehr Informationen





Einfach konfigurieren

Gestalten Sie Ihren Tischer so, wie Sie es wollen. Unser neuer Kabinen-Konfigurator lässt Ihnen bei allen Details die Wahl aus vielen hochwertigen Optionen.



Spontan mieten und testen

Tipp: Sie können unsere Pick-ups und Absetzkabinen auch mieten. Ideal, um die Kombi aus Pick-up und Kabine im nächsten Urlaub ausgiebig zu testen.



Sicher unterwegs

Mit der richtigen Versicherung sind Sie bei jedem Abenteuer bestens abgesichert. Unser Partner ESV Schwenger macht Ihnen gerne ein Angebot – perfekt passend auf Sie zugeschnitten.



Werkstatt & Instandhaltung

Von der regelmäßigen Wartung bis zum entscheidenden Ersatzteil: Wir bieten Ihnen besten Support, damit Sie lange an Ihrer Tischer Kabine Freude haben.



Tischer Individuell

Sonderwünsche? Kein Problem! Ob Ausstattung, Lackierung, Größe oder Material: Mit viel Erfahrung und Know-how lassen wir Ihren Fahrzeug-Traum wahr werden.



Händler und Partner

Immer in Ihrer Nähe: Zur Tischer-Familie gehört ein wachsendes Netzwerk aus ausgewählten Händlern und Partnern. So haben Sie immer einen kurzen Weg zu uns.



Tischer Classic

Für unsere treuesten Fans: Pflege, Restauration & Erhalt.

***Unser wichtigster Grundsatz seit über 50 Jahren
Unternehmensgeschichte: Uns liegen nicht nur Fahr-
zeuge mit Wohnaufbauten am Herzen, sondern ganz
besonders auch der direkte Draht zu ihren Besitzern.***

Darum pflegen wir einen engen Austausch mit der Tischer Classic Community.
So wissen wir aus erster Hand, dass viele Tischer Oldtimer bereits seit
30 bis 40 Jahren auf Tour sind. Das zeigt eindrucksvoll, was Ingenieurs-
kunst, clevere Technik und Liebe zum Detail erreichen können.

Wir unterstützen alle langjährigen Tischer Besitzer bestmöglich dabei,
durch sorgfältige Pflege und Restauration ihre geliebten Fahrzeuge
auch weiterhin zu erhalten.



Zur Website





★★★★★

TISCHER

Classic

SINCE 1973



Nachhaltiger Erfolg auf ganzer Strecke.

Ein Fahrzeug, das nach Jahrzehnten noch zuverlässig funktioniert, fühlt sich praktisch wie ein Familienmitglied an. Und auch uns machen solche Dauerbrenner ganz besonders stolz.

Sie demonstrieren, wie Nachhaltigkeit und Mobilität erfolgreich kombiniert werden können. Denn langlebige Fahrzeuge sparen wertvolle Ressourcen und schonen somit auch die Umwelt.

Tischer Werkstatt

Unfallreparatur. Instandhaltung. Ersatzteile.

***Reparatur notwendig? Wir biegen's wieder gerade.
Mit Tischer Classic bieten wir Support der Sonder-
klasse – wie uns treue Kabinenbesitzer der Tischer
Community immer wieder aufs Neue bestätigen.***

Unsere Werkstatt ist komplett darauf ausgerichtet, historische Tischer Fahrzeuge sorgfältig zu warten, zu renovieren und zu reparieren. Dabei arbeiten wir natürlich mit Originalteilen, die es exklusiv nur bei uns gibt.



Zum Video





Zum Video



Tischer Vintage-Kabine Modell 245 aus dem Jahr 1989



Tischer XL 65 aus dem Jahr 1990

Win-Win für Vintage-Modelle.

In unserer Werkstatt werden sie fachgerecht gewartet – und wenn nötig repariert. Der Vorteil: Bei Tischer können Sie sich sicher sein, dass echte Experten auf alle Besonderheiten Ihres Modells optimal eingehen. Angefangen bei der Verwendung von Originalteilen bis hin zu kleinen Tricks dank der Erfahrung aus über 50 Jahren Kabinenbau.

Tischer Individuell

Individualfahrzeuge & Sonderanfertigungen.

Manche Abenteuer passen einfach nicht ins Standardformat. Darum können Sie bei uns Wohnkabinen erhalten, die so individuell sind wie Sie.

Von cleveren Raumlösungen über technische Extras bis zur maßgeschneiderten Ausstattung – hier wird jeder Ihrer Wünsche erfüllt. Wir setzen Ihre Ideen perfekt und präzise um.



Zum Video





Tischer Box 260S auf Nissan Navara – Plattform-Pritsche mit klappbaren, demontierbaren Bordwänden



Tischer Trail 340S: Festaufbau auf VW T5 Fahrgestell



Tischer Trail 230S auf VW Amarok – „The Beast 2.0“ mit Delta Offroad-Tuning



Tischer Box 340S im XXL-Format auf Transporter MAN TGE 3.180 (4X4 Doppelkabiner)



Tischer Trail-Liner: Wohnmobil als Sattelaufleger (Fifth Wheeler)



Tischer Box 260SP Flatbed auf Isuzu D-MAX Doppelkabiner mit Flachpritsche: ein Highlight ist die klappbare Heck-Sitzgruppe



My Tischer.
My freedom.



Tischer Welt

Auf einer Wellenlänge mit Ihnen: Komfort, Service & Flexibilität.



Unternehmen

Tischer: Familienunternehmen mit über 50 Jahren Tradition & Erfahrung.

Seit 1978 ist unsere Heimat das Kreuzwertheimer Industriegebiet Wiebelbach im Herzen von Mainfranken. Durch die sukzessive Erweiterung des Werksgeländes konnten wir den Kabinenbau im Laufe der Jahre optimieren. Sämtliche Arbeitsschritte zum Bau der Kabine erfolgen direkt bei uns im Werk – von der Konstruktionsphase bis hin zur Endmontage.

Besuchen Sie unseren Showroom und lassen Sie sich individuell beraten!
Ihre Kabine montieren wir direkt bei uns im Werk. Alle Einweisungen erfolgen dann an Ihrem Fahrzeug. Auch Service und Reparaturen führen wir bei uns im Werk aus.

**Und falls Sie auf der Durchreise sind: Übernachten Sie doch auf einem unserer Stellplätze.
Einfach vorab anrufen unter +49 (0)9342 8159.
Wir freuen uns auf Ihren Besuch!**





Tischer GmbH Freizeitfahrzeuge ***Camping-Leidenschaft Made in Germany.***

Wussten Sie, dass der Beginn unserer Erfolgsgeschichte eine Reisemobilkabine für einen VW-Pritschenwagen war? Peter Tischer und sein Vater Josef wollten ein wendiges Zuhause für unterwegs bauen. Die Idee war so erfolgreich, dass daraus eine ganze Firma, die Tischer GmbH entstand.

Heute konstruiert und fertigt unser Unternehmen mit Sitz in Kreuzwertheim Absetzkabinen für fast alle auf dem deutschen Markt erhältlichen Pick-ups. Mit rund 50 Mitarbeitern produzieren wir mehr als 240 Kabinen im Jahr. Dank hochwertiger Materialien, handwerklicher Präzision und Liebe zum Detail entsteht Kabine für Kabine in Top-Qualität „Made in Germany“.



Ihr Patrick Sauer



Zum Video

Chronik

Tischer – eine Erfolgsgeschichte.

- 1973** Unser erster Eigenbau einer Wohnkabine auf einem VW-Pritschenwagen.
- 1978** Tischer wächst: Einzug in neues Betriebsgebäude in Wiebelbach.
- 1980** Marken wie Ford, Mercedes, Mitsubishi und Toyota erweitern unser Angebot an Basisfahrzeugen.
- 1982** Gründung der Tischer GmbH Freizeitfahrzeuge.
- 1986** Der Nissan Pick-up wird zum zentralen Basisfahrzeug.
- 1990** Peter Tischer übernimmt die Geschäftsführung.
- 1990** Die Modellreihe Trail wird eingeführt.
- 2001** Die Modellreihe Box ergänzt die Produktpalette.
- 2013** Jubiläum! Wir feiern 40 Jahre Tischer Freizeitfahrzeuge.
- 2013** Der Neu- und Umbau der Unternehmenszentrale in Kreuzwertheim wird fertiggestellt.
- 2014** Rekordverdächtig: Die 4.000 Tischer Kabine wird gefertigt.
- 2015** Mittlerweile werden jährlich 178 Tischer Kabinen produziert.
- 2016** Award-Gewinn für Tischer: Das Modell 260S wird vom Magazin Reisemobilist als „Das perfekte Reisemobil 2016“ ausgezeichnet.
- 2017** Noch ein Award für Tischer: Unsere Modelle Trail und Box erhalten das „Kabinengütesiegel 2017 für robuste Aufbaukonstruktion“.
- 2018** Mehr Kapazität für die Zukunft: Wir vergrößern unser Werk mit einer neuen Fertigungshalle.
- 2021** Das Werk wächst weiter: Bau einer Halle für Erstmontagen und Fahrzeugumrüstungen.
- 2022** Generationenwechsel: Patrick Sauer übernimmt die Geschäftsleitung von seinem Stiefvater Peter Tischer.
- 2023** Tischer feiert 50-jähriges Betriebsjubiläum und ist bestens aufgestellt für die Zukunft – vor allem dank der erweiterten Produktionskapazitäten mit einer neuen Werkshalle, dem CNC-Bereich und der Möbelmanufaktur.
- 2024** Das Tischer Treffen feiert bereits sein 25. Jubiläum.
- 2026** *Neues Jahr. Neue Modelle. Neue Abenteuer!*

Nachhaltigkeit

Umweltfreundlich unterwegs.





Mit unseren Absetzkabinen und Gespannen beginnt das Abenteuer dort, wo alltägliche Straßen enden. Doch bei aller Freiheitsliebe achten wir auch immer auf unsere Umwelt. Tischer übernimmt aktiv Verantwortung für eine nachhaltige Zukunft. Das beweisen wir täglich im Betrieb und in jedem Detail unserer Kabinen.

Auf den Dächern unserer Produktionshallen erzeugen Solarzellen den Strom, den wir brauchen. Und beim Bau der Tischer Kabinen nutzen wir regionale Materialien. Frei nach dem Motto: Kurze Wege, nachhaltige Haltung. Auf Wunsch statten wir Ihre Kabine mit wassersparenden Systemen oder einer Trockentoilette aus. So wird nachhaltiges Reisen für jeden Einzelnen zu einer Selbstverständlichkeit auf allen Wegen.

Denn Nachhaltigkeit kann ganz leicht sein. Bestes Beispiel: Unsere Leichtbau-Technik ist Umweltschutz pur. Durch innovative Böden ohne Holz reduzieren wir das Gesamtgewicht und schonen dadurch Ressourcen.

Das alles führt zu Tischer Kabinen, die nicht nur umweltfreundlich produziert werden, sondern Jahr für Jahr durch ihre Langlebigkeit begeistern. Viele sind bereits seit über 30 Jahren auf Achse: zuverlässig, robust, abenteuerlustig.



100 %
selbstversorgt mit Solarstrom.



50 %
weniger Wasserverbrauch dank wassersparender Systeme.



0 %
Holz im Bodenbereich (ab 2026) heißt: Weniger Gewicht & geschonte Ressourcen.

Tischer Community

Freunde treffen Freunde: Online & on the road.

Wer einmal bei einem Tischer Treffen dabei war, spürt es sofort: Zwischen Fahrern, Fans & Freigeistern besteht eine ganz besondere Verbindung. Jährlich kommen sie alle beim Tischer Treffen zusammen – ein absolutes Highlight für uns!



Impressionen Tischer Treffen 2025



Denn hier zeigt sich im menschlichen Miteinander, was für uns die Faszination von Tischer ausmacht. Aus Begegnungen werden Freundschaften – getragen von derselben Leidenschaft für Freiheit und Qualität.

Diese Verbundenheit macht uns stolz. Seit über 50 Jahren steht Tischer für mehr als Reisen und für eine gelebte Gemeinschaft, die Jahr für Jahr größer wird.

Online bietet das neue Tischer Forum der Community eine digitale Heimat zum Technik-Talk, Gedankenaustausch und für Reise-Inspirationen. Jederzeit erreichbar auf unserer Website – immer und überall. Teilen Sie Ihre Erfahrungen: Jede Idee, jeder Input, jeder Tipp bereichert die Tischer Welt.

**Seien Sie dabei – online oder beim nächsten Treffen.
Denn gemeinsam fährt es sich einfach besser.**



Zur Fotogalerie



Zur Community

Tischer Insight

News & Innovationen.



Top-Ergebnisse im Kältekammertest für Wohnkabinen.

Wer sich für eine Tischer Absetzkabine entscheidet, genießt auf Reisen immer die Traum-Kombination aus Wohnkomfort und zuverlässiger Technik. Und damit das auch so bleibt, sichern wir unsere Qualität regelmäßig mit aufwändigen Tests & Prüfungen.



CEO Patrick Sauer präsentiert.

Kompetent, spannend, echt: In diesen Videos stellt Tischer Geschäftsführer Patrick Sauer Ihnen persönlich unsere Kabinenmodelle vor.



Jetzt reinschauen



Doppelt stark: Tischer erneut ausgezeichnet!

Unsere Trophäensammlung wächst weiter: Bei der CampingLife Trophy 2025 der AUTO ZEITUNG begeisterte das Tischer Modell Trail/Box 230S die Fachjury. Und auch die Variante Trail 230S räumte ab: Beim Leser-Voting von AUTO BILD gewann Tischer DAS GOLDENE REISEMOBIL 2025.



Immer up-to-date:

Scannen & Newsletter abonnieren!

Lust auf mehr?


Besuchen Sie uns – persönlich,
auf unserer Website oder Social Media.

TISCHER
FREIZEITFAHRZEUGE




www.tischer-pickup.com



 @tischerpickup



 @tischer_pickup_deutschland

*Bleiben Sie auf dem
Laufenden!*



Newsletter abonnieren

*Finden Sie Tischer Händler
in Ihrer Nähe!*



Zur Händlersuche



TISCHER GmbH Freizeitfahrzeuge
Frankenstraße 3 · 97892 Kreuzwertheim
Industriegebiet Wiebelbach
Fon: +49 (0)9342 8159 · Fax: +49 (0)9342 5089
Mail: info@tischer-pickup.com

Bildquellen: Rolf Nachbar Fotografie & Design · Studio Tschöp GmbH
Angaben der Maße sind Ca.-Angaben. Abweichungen (+/- 5 %) im Rahmen der Werktoleranzen sind möglich und zulässig.
agentur: kl,company · tis-all-25-1006 12/25 · www.kl-company.de